

174/22
łączy 5

4

RV R

173/20





172/19

RV R

171/18

łaczy 3	łaczy 4
---------	---------

LEGENDA:

-  - istn. granice
-  - proj. krawędź jezdni
-  - proj. nawierzchnia jezdni (mma) AC16TD
-  - proj. krawędź pobocza